

ACCESO + OPERACIONES

Horarios del parque

El parque respetará los horarios de operación estándar con ajuste según temporada establecido por Parques y recreación del condado de Los Angeles. El personal o la seguridad del centro de visitantes vigilará el parque durante los horarios de operación.

Senderos en forma de circuitos en el parque

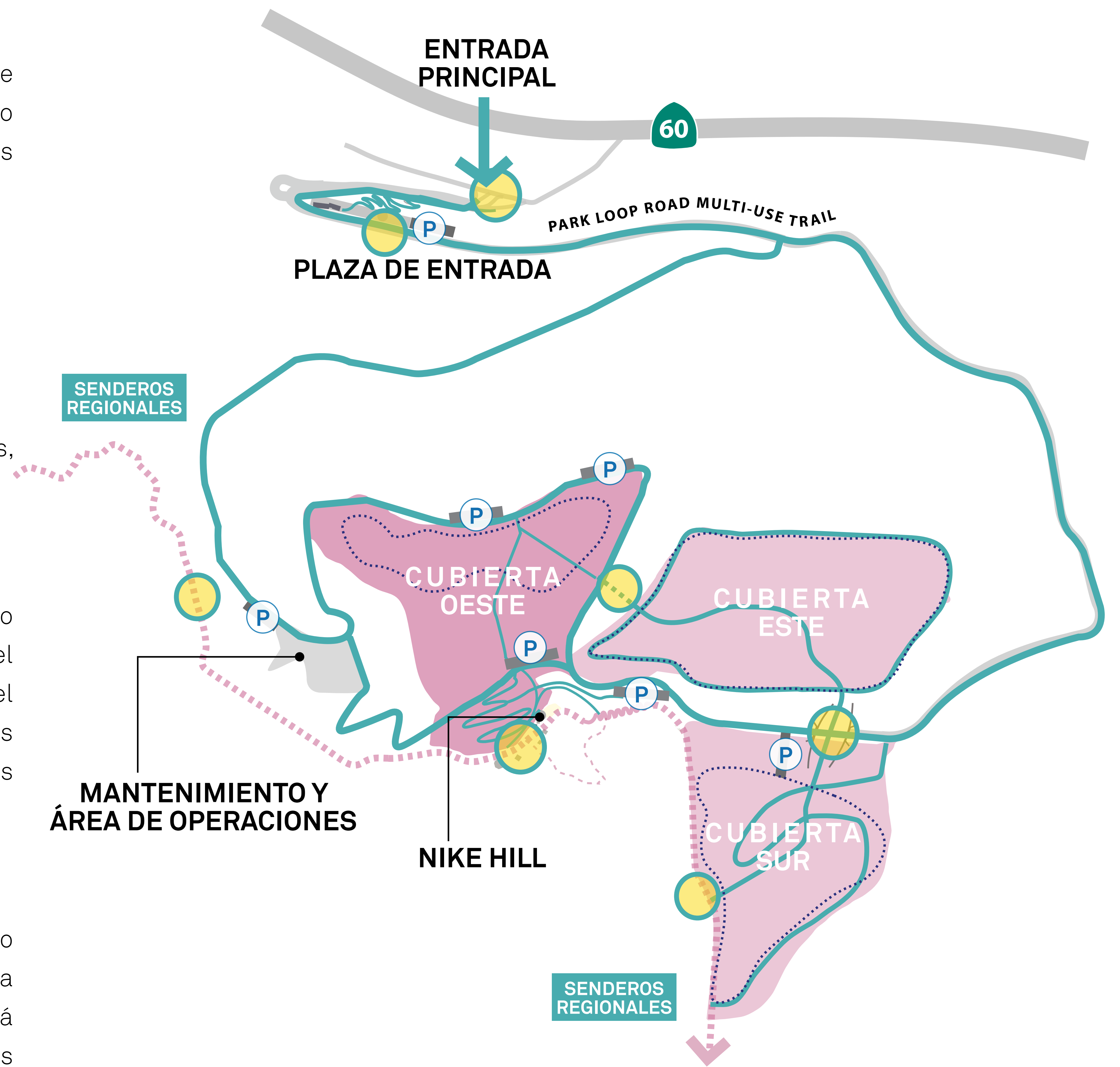
Circuito oeste: Aproximadamente 1,1 millas, desde 906 a 1022
 Circuito este: Aproximadamente 1,2 millas, desde 995 a 1070
 Circuito Sur: Aproximadamente 0,9 millas, desde 960 a 1065
 Circuito conector entre plataformas: Aproximadamente 1,2 millas, desde 957 a 1050

Circuito

Comenzando en la plaza de ingreso, se propone un circuito primario a través de todo el lugar. Esto aprovechará el circuito existente del vertedero. Un sendero de usos múltiples seguirá la alineación del circuito brindando acceso a la plataforma oeste para todos los usuarios del parque. Se considera un sistema de ómnibus para los visitantes del parque.

Mejorar de las instalaciones ecuestres

Se propone una nueva área de descanso en el área de estacionamiento entre las plataformas este y sur, así como también mejoras del área de descanso de Workman Mill y el acceso al sendero. Se brindará espacio adecuado para el estacionamiento de tráileres, estaciones de hidratación, postes de amarre y sombra.



Mapa Del Circuito Y De Los Senderos Del Parque

Una Entrada a la Naturaleza

Centro de bienvenida

Los visitantes comenzarán su experiencia en el centro de visitantes del parque con información histórica y datos sobre el lugar y el programa educativo medioambiental. El centro también contará con un espacio compartido de oficinas para Parques y recreación del condado de Los Angeles y los Distritos de Saneamiento, así como también una serie de servicios para que disfrute la comunidad. Esto podría incluir espacio para exposiciones, un laboratorio multimedia y equipos para edición de videos.

Entrada principal y plaza de ingreso

El único acceso vehicular al circuito será por Crossroads Parkway. Este será un ingreso compartido con el tráfico de camiones que circulan hacia a la planta de recuperación de materiales.

Las mejoras de la entrada incluirán un sistema modificado de carreteras y nuevos cruces para peatones.

Estacionamiento

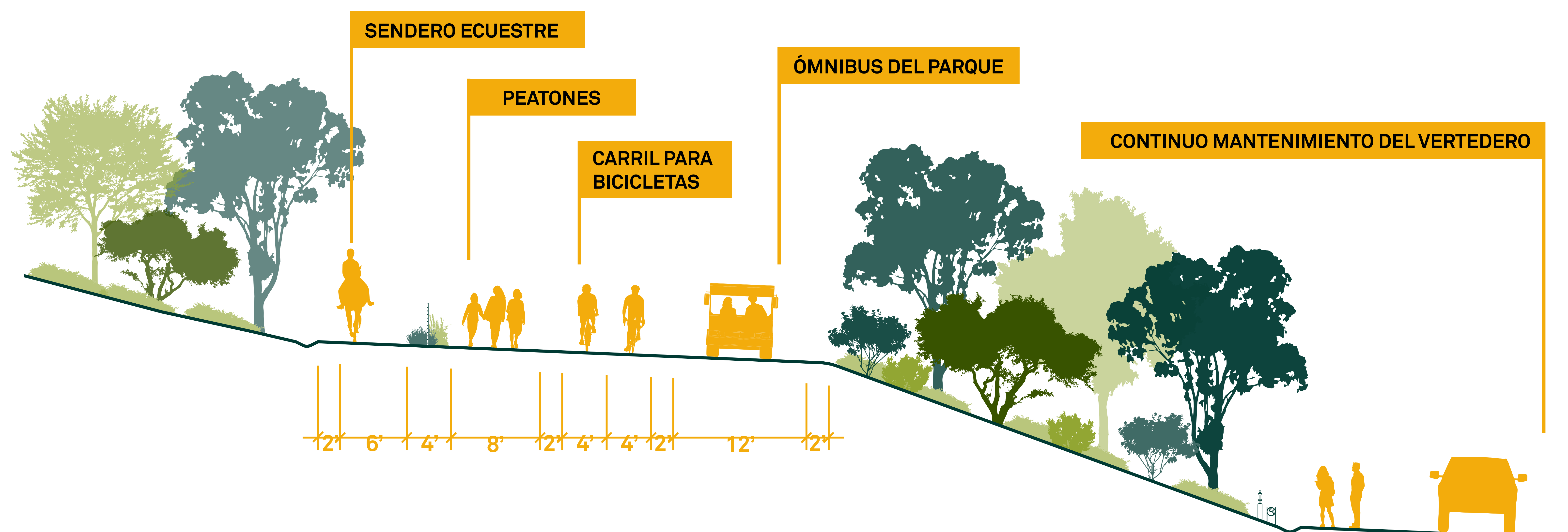
Se propone un total de siete (7) áreas de estacionamiento de tamaño mediano dentro del lugar, lo cual albergaría un máximo de 500 automóviles.

Baños

Se planea instalar cuatro (4) baños en la plataforma oeste, uno en el circuito cerca de los jardines educativos y el área de estacionamiento, otro en el edificio de alquiler de bicicletas cerca del área de habilidades ciclistas, otro en el Café en los jardines de acceso y, por último, otro en el acceso al sendero de Nike Hill que se comparte con el área de información del programa.

Sendero natural Nike Hill

La comunidad ha expresado como prioritaria la necesidad de un sendero sin vehículos motorizados que sea accesible desde el mirador de Nike Hill. Se propone un camino serpenteante que tenga menos de 5 % de inclinación. En algunos puntos, se elevará por encima del suelo para tener una experiencia en altura para todos. Esta es una parte significativa de la infraestructura del parque que se construirá en áreas no ocupadas.



Propuesta para una sección de circuito multimodal ¿Se sentiría cómodo con esta alineación?

RECREACIÓN AL AIRE LIBRE



Una **Experiencia Dinámica** en El Parque

SG

Ideas de diseño para recreación dinámica en el parque regional Puente Hills



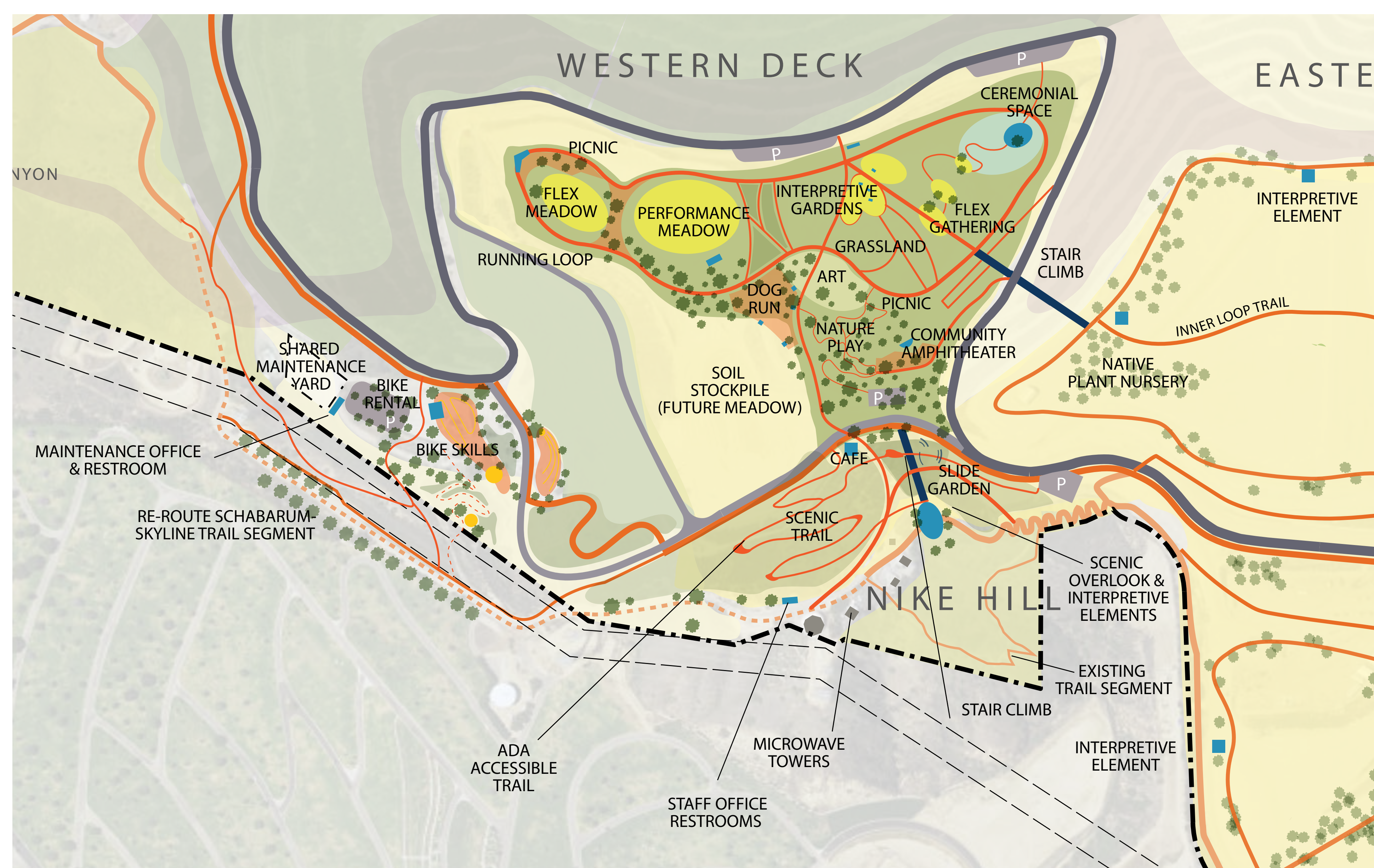
Diseño inclusivo para todas las capacidades

Está demostrado que pasar tiempo al aire libre y hacer actividad física son importantes para la salud física y mental a largo plazo. El plan propuesto promueve una variedad de actividades que fomentan la salud y el bienestar para todas las edades y capacidades.

¿Qué otras actividades le gustaría que se planifiquen para el diseño del parque?



- Curso de habilidades ciclísticas
- Senderos de ciclismo
- Espacios abiertos flexibles
- Paseos por senderos
- Juego para niños
- Circuitos para corredores
- Estaciones para hacer ejercicios



BIENESTAR PERSONAL



Una Relajante Salida al Parque

Ideas de diseño para recreación relajante en el parque regional Puente Hills



Promoción de mindfulness a través del diseño

También está comprobado que experimentar en la naturaleza, pasar tiempo con familiares y amigos y simplemente relajarse son beneficiosos para la salud mental y el bienestar. Algunos de los servicios y actividades planificadas para promover este tipo de bienestar incluyen los jardines educativos, el avistaje de vida silvestre, los amplios espacios abiertos, las áreas para pícnic, las vistas y los miradores y los viveros interactivos.



- Avistaje de la naturaleza
- Vistas panorámicas
- Vida silvestre
- Letreros educativos
- Espectáculos
- Paseos caninos
- Amigable con las familias
- Pícnic
- Vivero de plantas



Sentido de lugar ¿Qué opina de la creación de un espacio comunitario activo?



COMUNIDAD + CULTURA



Una Excursión Cultural al Parque



Ideas de diseño para recreación cultural en el parque regional Puente Hills



Programas de señalización interpretativa

La señalización y los elementos interpretativos brindan oportunidades importantes para compartir historias del paisaje y de las comunidades cercanas. Estos elementos del parque podrían ser cosas simples como letreros indicativos que ayuden a los visitantes a recorrer el parque, y también sirven para informar sobre el vertedero y sus operaciones en curso,

compartir ideas sobre la importancia del lugar en la historia regional o informar a los miembros de la comunidad sobre el desarrollo por etapas en los terrenos del parque.

¿Hay historias en particular que sean significativas para usted y para su comunidad?

¿Qué historias cree que deberíamos contar?

¿En qué idiomas deben estar los letreros?

ARTES + PROGRAMAS



Una Visita al Parque Centrada en El Arte




Ideas de diseño para recreación cultural en el parque regional Puente Hills



Espacios flexibles para eventos especiales

El prado propuesto brinda dos (2) áreas para poder desplegar grandes eventos. Combinados brindan casi tres (3) acres de espacio utilizable con una capacidad de hasta 5000 personas con hasta veinticinco (25) eventos anuales. Según el Informe de Impacto Ambiental aprobado, se necesitarán medidas especiales de mitigación, las cuales incluyen aumentar la seguridad y el personal de seguridad y la gestión del estacionamiento y del tránsito.



- Debido a las limitaciones del vertedero, aún se considera al área para una «concha acústica» o «escenario acústico al aire libre». ¿Qué le parece la idea de tener una estructura temporal?



Educación inspiradora ¿Sobre qué temas le gustaría aprender más en el parque?



NATURALEZA + ECOLOGÍA



Una Visita al Parque Centrada en la Naturaleza



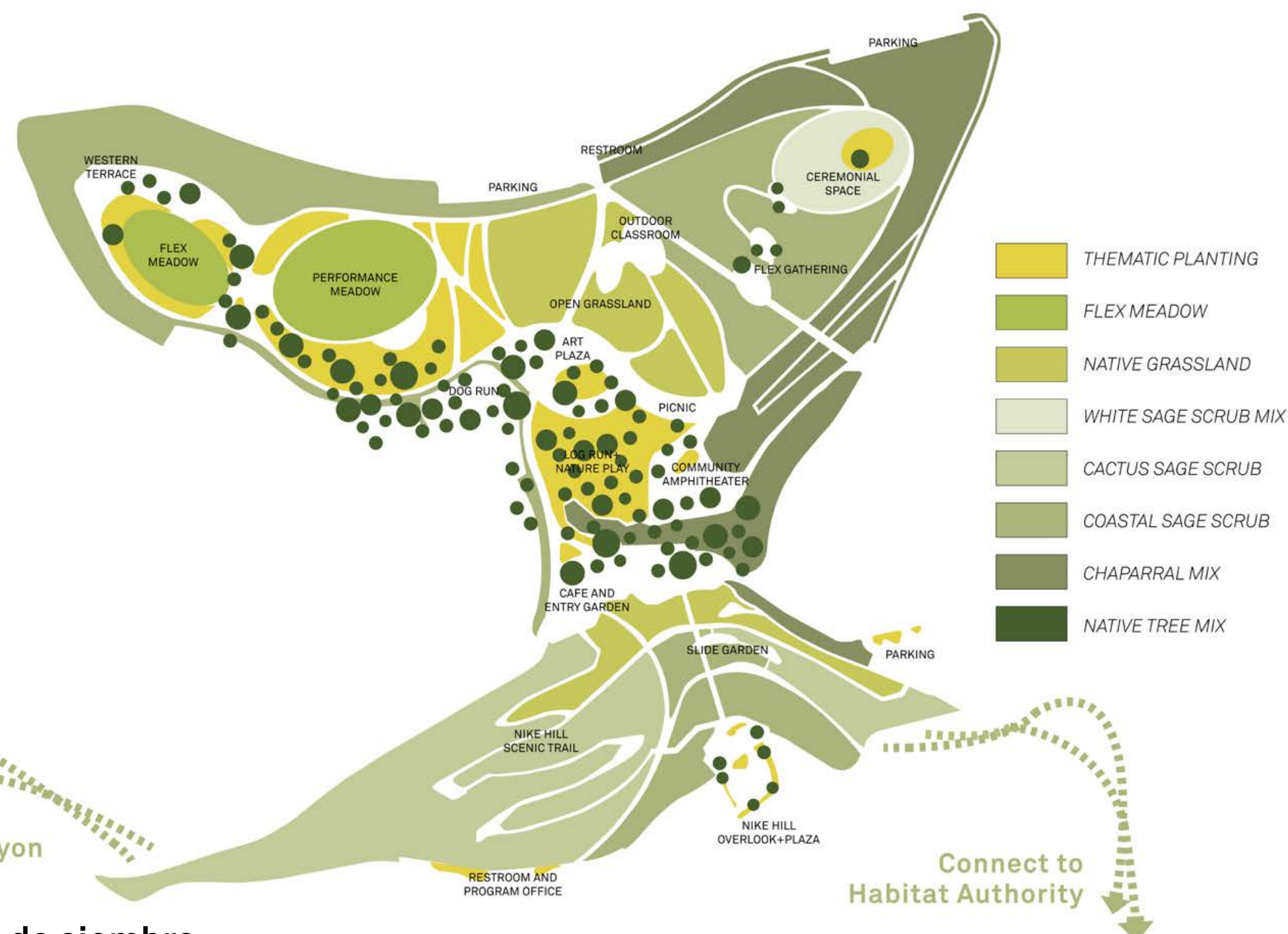
Ideas de diseño para recreación cultural en el parque regional Puente Hills



Celebrating Native Plants and Ethnobotany

Desde nuestros inicios, los humanos hemos dependido de las plantas para nuestro bienestar y supervivencia. Nuestras culturas evolucionaron transmitiendo conocimientos de generación en generación cada vez más sofisticados sobre las plantas y sus usos. Examinar la vida humana en el planeta exige comprender la función de las plantas en nuestra historia, en nuestros paisajes modernos y en nuestro cambiante clima.

Debido a la alteración y el impacto de las condiciones naturales en el lugar, mientras el vertedero estaba en funcionamiento, la restauración de las condiciones del hábitat preindustrial beneficiará enormemente una serie de especies nativas importantes como las perlitas californianas.



Estrategia de siembra

Red sólida de jardines de plantas autóctonas y campos para rodear los puntos centrales del parque